

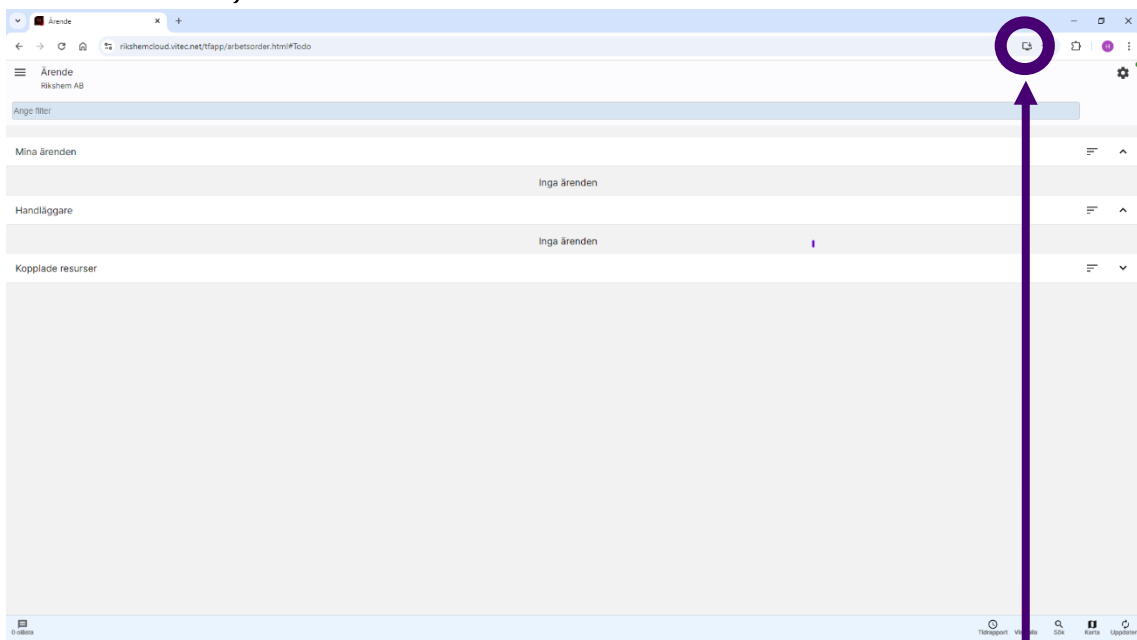
Installation av Vitec TF-app

Vitec TF-app används för att hantera och avrapportera ärenden som tilldelats er. TF-app kan användas i webbläsaren men det går även att ladda ner TF-app för att få det som en ikon på hemskärmen oavsett om man sitter vid sin dator eller mobil. Nedan följer instruktioner för hur man går till väga för att ladda ner appen på dator-, iphone- och androidenheter.

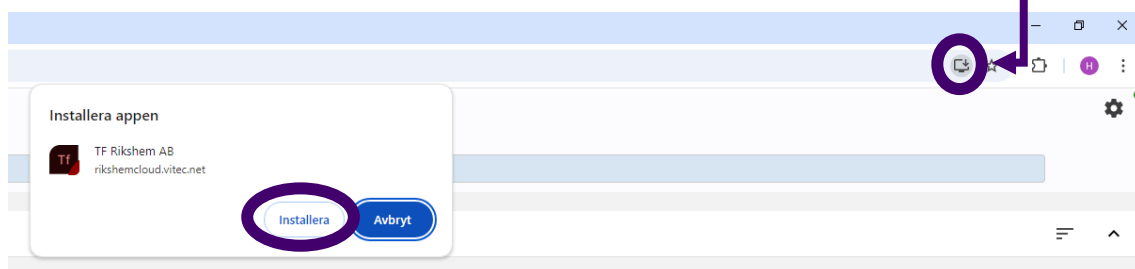
Dator

Gå in på länken till [TF-app](#) och logga in på din användare (se separat instruktion för inloggning). Tänk på att du kanske behöver tillåta pop-ups. Bilden nedan är skärmdokument från Google Chrome.

1. Klicka på ikon för att få upp installationsruta (kan se annorlunda ut i andra webbläsare)



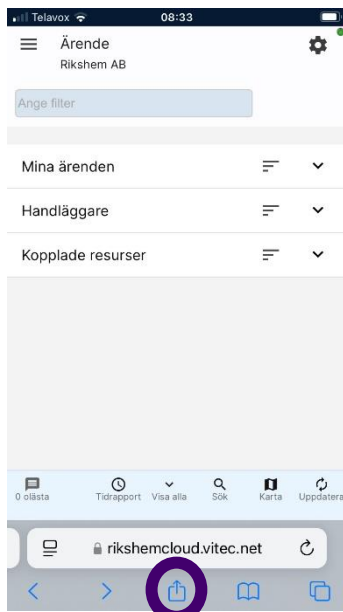
2. Klicka på Installera.



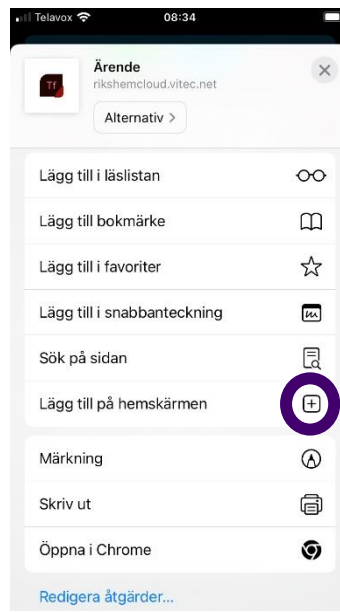
Mobil

1. Gå in på länken till **TF-app** i en webbläsare (exempel för Safari och Chrome nedan) och logga in på din användare, (separat instruktion för inloggning).
Tänk på att du kanske behöver tillåta pop-ups.

Iphone (Safari)



2. Klicka på ikon

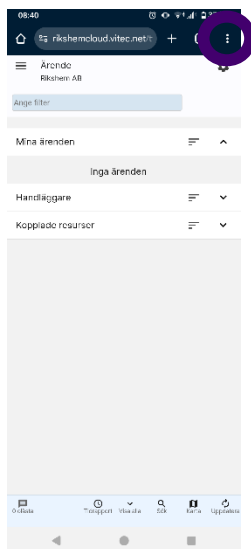


3. Klicka på ikon för
”Lägg till på hemskärm”

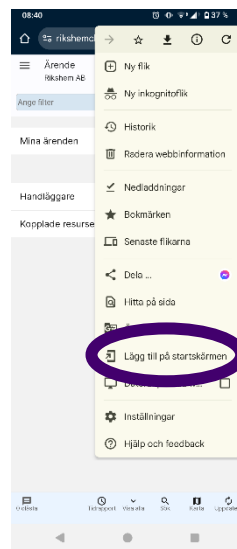


4. Klicka på Lägg till

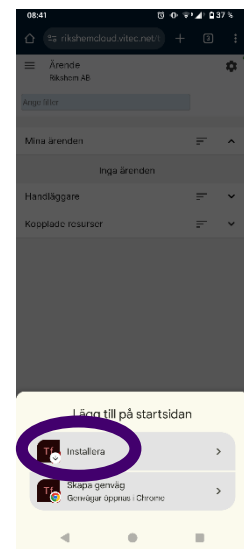
Android (Chrome)



2. Klicka på ikon



3. Klicka på ikon för
”Lägg till på hemskärmen”



4. Klicka på Installera